

Behandling start:

Skal du starte en ny sygdomsbehandling, skal du bruge knappen **>BEH. Start<** til indberetning af egne behandlinger, samt knappen **>SYGdom Medicin<** til at lave genbehandlinger som dyrlægen har startet op.

Bag knappen **> BEH. Start <** skal du registrere de behandlinger, som du ønsker at starter ud fra en besætningsdiagnose. Det er her du indberetter det/de dyr der indgår i behandlingen

Ud fra oplysningerne i **>BEH Start<**, dannes der automatisk de behandlinger der skal udføres ud fra dyrlægens indberetninger til Besætningsdiagnosen.

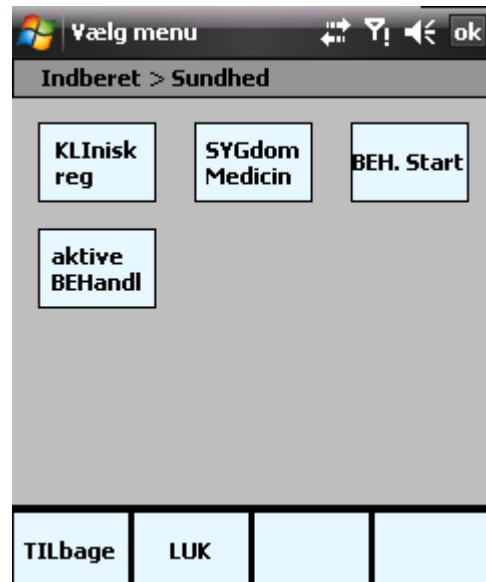
Knappen **>SYGdom Medicin<** kan du indberette de efterbehandlinger som din dyrlæge har startet op. Du kan også indberette behandlinger, hvor dyrlægen har ændret på behandlingen i forhold til besætningsdiagnosen.

Registrering af behandling start

1: Behandling start

Billedet behandling start bruges til online at starte en behandling

Det åbnes ved at trykke på **>INDberet<** ;
>SUNDhed< ; **>BEH. Start<**



2: Aktive besætningsdiagnoser

I billedet **>BEH. Start<** kan du se de aktive besætningsdiagnoser

Vælg den besætningsdiagnose du vil indberette på og tryk **>BEH. Start**

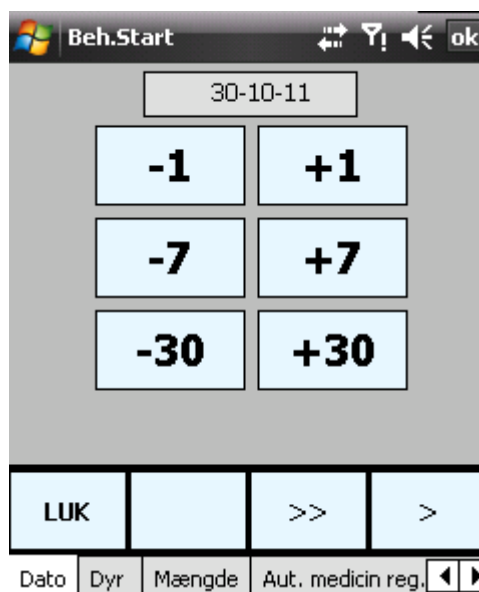
Man skal forvente at der kan være lidt ventetid, da der skal hentes og oprettes en del oplysninger fra Kvægdatabasen.



3: Dato

Efter at oplysningerne er blevet hentet, skal du starte med vælge på hvilken dato du indberetter

Tryk på pil til højre for at forsætte



4: Dyr

Har du valgt en diagnose som ikke kan grupperindberettes, f.eks. Yverbetændelse, skal du indtaste dyrets nummer i feltet.

Tryk på pil til højre for at forsætte



4 – 1: Dyr (Flere dyr)

Hvis du har valgt en diagnose, som kan gruppeindberettes f.eks. Lungebetændelse, kan du tilføje dyrene ved at trykke på tasten

>**TILføj Dyr**<. Du vil nu komme frem til et nyt billede, hvor du indtaster et dyrenummer, trykke på >**OK**<, indtaster dyre nr. 2 og så fremdeles. Når du er færdig med at tilføje flere dyr, trykker du på >**LUK**<

De valgte dyr vises på listen, du har mulighed for at rette og slette dyrenummer, hvis der skulle være fejl.

Tryk på pil til højre for at forsætte

Beh.Start			
TILføj Dyr			
Ckrdyrn			
10000002001			
10000002002			
10000002003			
Op	Ned	Ret	Slet
<		>>	>
Dato	Dyr	Mængde	Aut. medicin reg.

5: Kirtler

Hvis du har valgt en diagnose, som skal behandles i kirtlerne f.eks. Yverbetændelse, kan du vælge hvilke kirtler der skal behandles på.

I dette tilfælde er højre bagkirtel valgt.

Dette billede bliver ikke vist, hvis man har valgt en diagnose, som ikke skal behandles i kirtlerne f.eks. Lungebetændelse

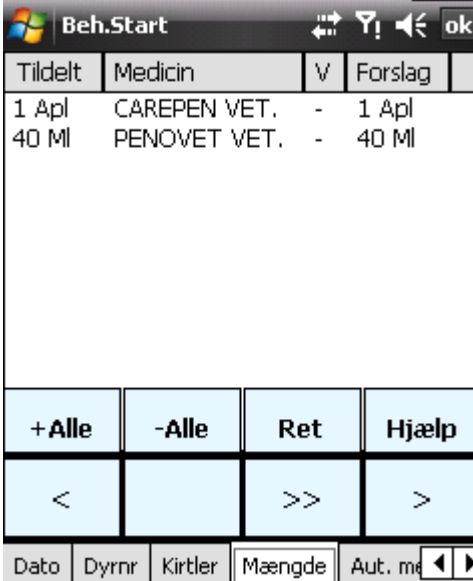
Tryk på pil til højre for at forsætte

Beh.Start			
VF			
HF			
ALLE			
VB			
HB			
<		>>	>
Dato	Dyrnr	Kirtler	Mængde
Aut. me			

6: Mængde

I billedet "**Mængde**", vises de foreslåede mængder medicin, fra besætningsdiagnosen. Du skal aktivt godkende den eller de foreslåede mængder medicin, det gør du ved at trykke på "**+Alle**". Så markeres alle medicinrækkerne med et "+"

Kolonnen længst til venstre, er den tildelte mængde. Hvis du ønsker at rette den foreslåede medicinmængde, skal du trykke på linjen og trykke på "**Ret**", rette mængden du giver, tryk på "**+BEHandel**" for at forlade billedet, samtidigt markerer at du har behandlet med netop den mængde medicin.



Tildelt	Medicin	V	Forslag
1 Apl	CAREPEN VET.	-	1 Apl
40 Ml	PENOVET VET.	-	40 Ml

+Alle -Alle Ret Hjælp

< >> >

Dato Dyrnr Kirtler Mængde Aut. me

7: Automatisk medicinregistrering

Når du klikker, og "**JA**" er markeret i 'Automatisk medicinregistrering', så vil Kvægdatabase automatisk danne de medicinregistreringer, der hører til den behandling du har indberettet.

Er det f.eks. en yverbetændelse, hvor din dyrlæge i besætningsdiagnosen har angivet behandling med nogle præparater i 1 dag og af andre i 3 dage, så vil programmet danne disse registreringer.

Indberetter du behandlingen den dag behandlingen påbegyndes, f.eks. i dag, så dannes straks registreringerne til 1. dag, mens registreringerne for 2. og 3. dag først bliver synlige i morgen og i overmorgen. Men markeringen for at behandlingen er foretaget vil Kvægdatabase foretage automatisk, når "**JA**" er markeret.

Indberetter du behandlingen midt i forløbet, f.eks. på 2. dagen, så vil programmet med det samme danne behandlinger for både 1. og 2. dag. Indberetter du først behandlingen efter behandlingerne er afsluttet, så dannes alle behandlinger med det samme.

Grunden til at registreringerne ikke for udfyldes automatisk med det samme er, at så vil dit medicinregnskab ikke passe, idet forbruget endnu ikke har været der, for de dyr hvor behandlingen er i gang.

Bemærk, at hvis dyret afgår f.eks. på 2. dagen i et behandlingsforløb, så dannes kun behandling for den 1. dag.



Beh.Start

JA NEJ

Hjælp

< >> >

Kirtler Mængde Aut. medicin reg. Ov

8: Oversigt

Når du har svaret på alle spørgsmål vedr. behandling start, kan du sende dem ved at trykke på knappen **"SEnd"**

Har du svaret **"NEJ"** til automatisk medicin registrering, kan du finde ikke godkendte behandlinger under billedet **"aktive BEHandl"**

Beh.Start			
Dato	<	30-10-11	>
Dyrnr			
Kirtler	(1) HB		
Mængde			
Tildelt	Medicin	V	Forslag
1 Apl	CAREPEN VET.	+	1 Apl
40 MI	PENOVET VET.	+	40 MI
Aut. medicin reg.	Ja		
<		LUK	SEnd >
Mængde	Aut. medicin reg.	Oversigt	◀ ▶

Registrering af "SYGdom Medicin"

1: Sygdom medicin

Billedet behandling start bruges til online at starte en behandling

Det åbnes ved at trykke på **>INDberet<** ;
>SUNdhed< ; **>SYGdom Medicin<**

Start med at indtaste dyrets nr.

Tryk på pil til højre for at forsætte

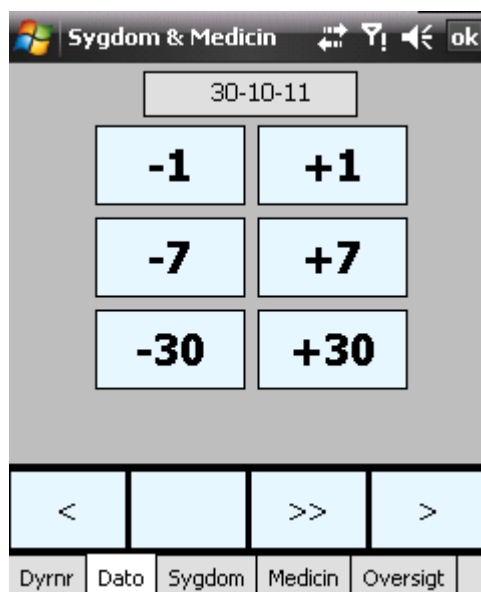


The screenshot shows the 'Sygdom & Medicin' application window. At the top, there is a search bar with the text 'Søg..'. Below it is a numeric keypad with buttons for digits 1-9, 0, and '<<Slet' and '<Slet'. At the bottom of the keypad area, there are buttons for 'LUK', '>>', and '>'. Below the keypad is a navigation bar with tabs for 'Dyrnr', 'Dato', 'Sygdom', 'Medicin', and 'Oversigt'.

2. Vælg dato

Vælg på hvilken dato du indberetter.

Tryk på pil til højre for at forsætte



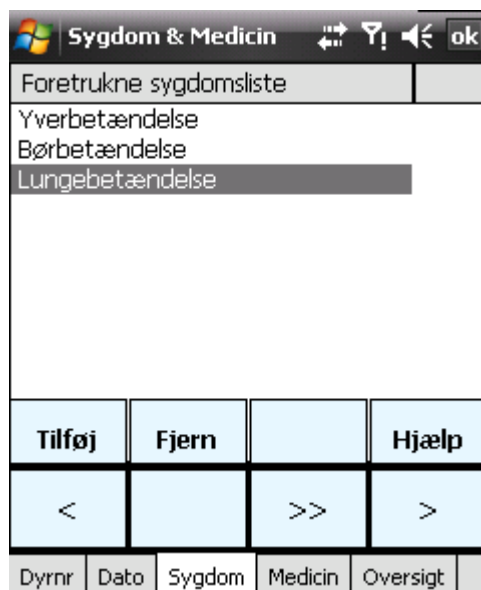
The screenshot shows the 'Sygdom & Medicin' application window. At the top, there is a date field displaying '30-10-11'. Below it are buttons for '-1', '+1', '-7', '+7', '-30', and '+30'. At the bottom of the date selection area, there are buttons for '<', '>>', and '>'. Below the date selection area is a navigation bar with tabs for 'Dyrnr', 'Dato', 'Sygdom', 'Medicin', and 'Oversigt'.

3: Vælg sygdom

Du vælger den sygdom du vil indberette, på den fortrukne sygdomsliste.

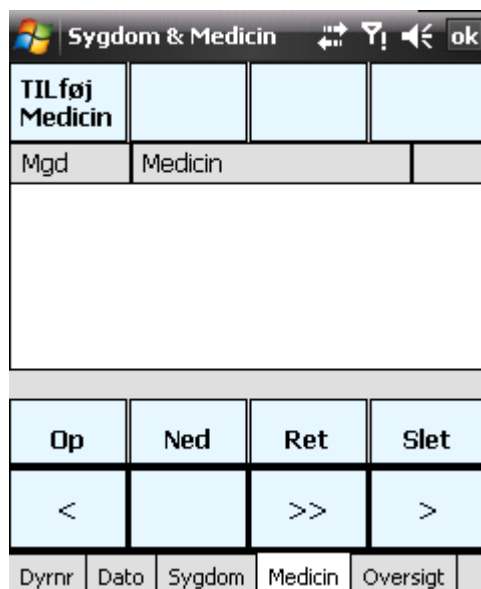
Se afsnit **"Tilføj en sygdom til Fortrukne sygdomsliste"**, hvordan man tilføjer en sygdom til listen

Tryk ">" for at forsætte



4: Tilføj medicin

For at knytte medicin til behandlingen, kan man tilføje medicin til listen. Dette gøres ved at trykke på **"TILføj Medicin"**, så startes der en guiden, som gør det muligt at tilføje et eller flere mediciner til sygdommen.

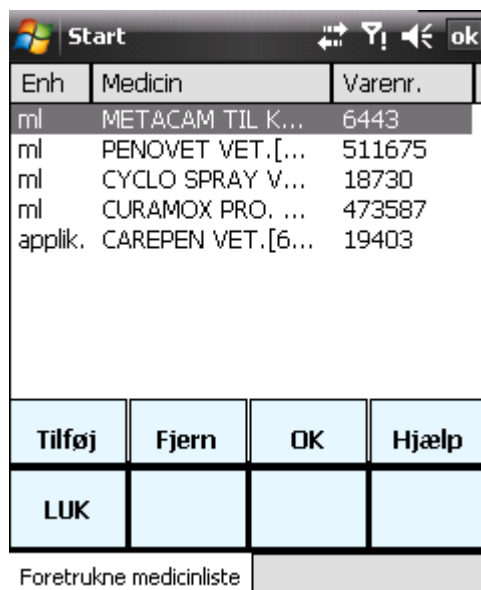


4 - 1: Vælg medicin

Efter at guiden er startet op, vises en liste af medicinpræparater, som du har valgt som fortrukne.

Du vælger et præparat ved at klikke på linjen, tryk "OK" for at forsætte.

Du se afsnit "Tilføj medicin til Fortrukne medicinliste", hvordan man tilføjer og fjerner præparater til denne liste.



The screenshot shows a window titled "Start" with a search icon and an "ok" button. Below the title bar is a table with three columns: "Enh", "Medicin", and "Varenr.". The table contains five rows of data. Below the table are four buttons: "Tilføj", "Fjern", "OK", and "Hjælp". At the bottom left, there is a "LUK" button. Below the buttons, the text "Foretrukne medicinliste" is displayed.

Enh	Medicin	Varenr.
ml	METACAM TIL K...	6443
ml	PENOVET VET.[...]	511675
ml	CYCLO SPRAY V...	18730
ml	CURAMOX PRO. ...	473587
applik.	CAREPEN VET.[6...	19403

Tilføj Fjern OK Hjælp

LUK

Foretrukne medicinliste

4 - 2: Indtast mængde

I dette billede indtaster du den mængde på det valgt medicin, tryk "OK" for at forsætte.



The screenshot shows a window titled "Start" with a search icon and an "ok" button. Below the title bar is a text input field containing the number "2" and a "Søg.." button. Below the input field is a numeric keypad with buttons for digits 1-9, 0, and a "<Slet" button. Below the keypad are four buttons: "LUK", two empty buttons, and "OK". At the bottom left, the text "Mængde." is displayed.

2 Søg..

1 2 3

4 5 6

7 8 9

, 0 <Slet

LUK OK

Mængde.

5: Tilføj medicin - oversigt

Efter du har valgt medicinpræparater, kommer man til oversigt medicin, du kan tilføje et nyt præparat, ved at klikke på "TILføj Medicin".

Ønsker du ikke at tilføje flere præparater, tryk ">" for at forsætte.

TILføj Medicin	
Mgd	Medicin
2 ml	METACAM TIL KVÆ...
6 ml	CURAMOX PRO. VET...

Op Ned Ret Slet

< >> >

Dyrnr Dato Sygdom Medicin Oversigt

6: Oversigt

Oversigten kan du se hele indberetningen.

Tryk "SENd" for at sende indberetningen i køen

Dyrnr	
Dato	< 30-10-11 >
Sygdom	Lungebetændelse
Medicin	
Mgd	Medicin
2 ml	METACAM TIL KVÆ...
6 ml	CURAMOX PRO. VET...

< LUK SEND >

Dyrnr Dato Sygdom Medicin Oversigt

Tilføj en sygdom til **"Fortrukne sygdomsliste"**

Du kan tilføje nye sygdomme til listen af foretrukne sygdomme.

Dette gøres ved at trykke på **"Tilføj"**



Det første billede, giver mulighed for at søge på en sygdom, man skriver en del af sygdommes navn (man kan også benytte sygdomskoden), tryk på **"Søg.."**, f.eks. i dette tilfælde søges der på **"yverbe"**



Efter man har trykket på søg, vil man få vist nogle resultater, at afhængig hvad man har skrevet i søge feltet.

Man trykker den sygdom man ønsker, tryk på "OK"

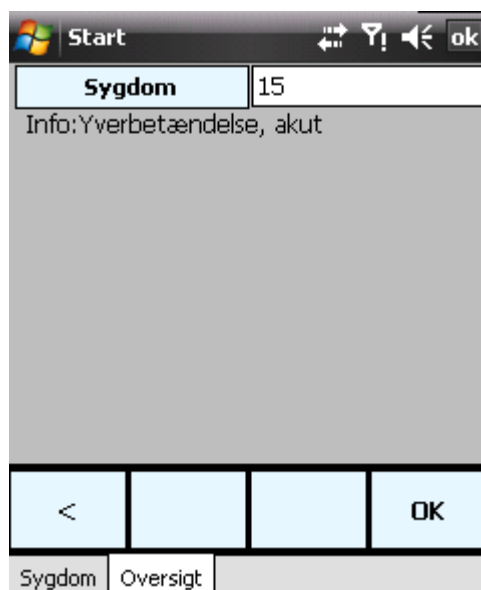


Man kommer tilbage til søgevinduet, tryk på ">" for at forsætte.



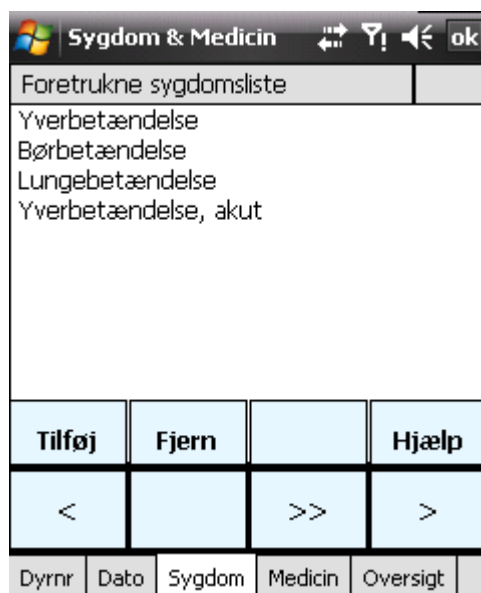
Oversigter viser om det er den rigtige sygdom.

Tryk på "OK" for at føje den valgte sygdom til listen



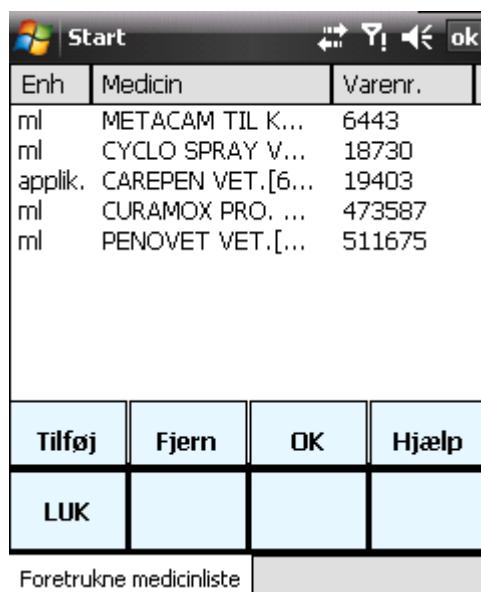
Listen med de foretrukne sygdomme, er nu blevet opdateret.

Man kan fjerne en sygdom fra listen, ved at marker en sygdom, og tryk på knappen "Fjern"



Tilføj medicin til "Fortrukne medicinliste"

For at tilføje et præparat til listen "Foretrukne medicinliste", skal du trykke på knappen "Tilføj"



The screenshot shows a window titled "Start" with a search icon and an "ok" button. Below the title bar is a table with three columns: "Enh", "Medicin", and "Varenr.". The table contains five rows of data:

Enh	Medicin	Varenr.
ml	METACAM TIL K...	6443
ml	CYCLO SPRAY V...	18730
applik.	CAREPEN VET.[6...	19403
ml	CURAMOX PRO. ...	473587
ml	PENOVET VET.[...	511675

Below the table is a control panel with four buttons: "Tilføj", "Fjern", "OK", and "Hjælp". Below the control panel is a "LUK" button. At the bottom of the window, the text "Foretrukne medicinliste" is visible.

Første billede, giver mulighed for at søge på et medicinpræparat.

Man skriver en del af præparatets navn (man kan også benytte det nordiske varenummer), tryk på "Søg..", f.eks. i dette tilfælde søges der på "halo"



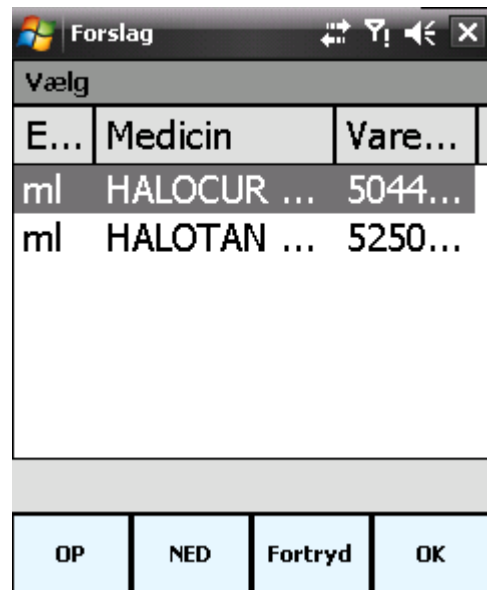
The screenshot shows a window titled "Start" with a search icon and an "ok" button. Below the title bar is a search input field containing the text "halo" and a "Søg.." button. Below the search field is a grid of letters:

a	b	c	d	e
f	g	h	i	j
k	l	m	n	o
p	q	r	s	t
u	v	w	x	y

Below the grid is a row with "A..Y" and "0..9" buttons. Below that is a row with "LUK", ">>", and ">" buttons. At the bottom, there is a row with "Varenr." and "Oversigt" buttons.

Efter man har trykket på søg, vil man få vist nogle resultater, at afhængig hvad man har skrevet i søge feltet.

Man trykker det medicinpræparat man ønsker, tryk på "OK"



Man kommer tilbage til søgevinduet, tryk på ">" for at forsætte.



Oversigter viser om det er det rigtige medicinpræparat.

Tryk på "OK" for at føje det valgte medicin til listen

Start		↔	🔍	🔊	ok
Varenr.	504423				
Info:HALOCUR VET.[0,5 mg/ml]					
Enh:ml					
<		FORtryd	OK		
Varenr.	Oversigt				

Listen "Foretrukne medicinliste", er nu blevet opdateret.

Man kan fjerne et medicinpræparat fra listen, ved at marker et præparat, og tryk på knappen "Fjern"

Start				↔	🔍	🔊	ok
Enh	Medicin	Varenr.					
ml	METACAM TIL K...	6443					
ml	CYCLO SPRAY V...	18730					
applik.	CAREPEN VET.[6...	19403					
ml	CURAMOX PRO. ...	473587					
ml	PENOVET VET.[...	511675					
ml	HALOCUR VET.[0...	504423					
Tilføj	Fjern	OK	Hjælp				
LUK							
Foretrukne medicinliste							