




Dansk Landbrugsrådgivning


DLBR IT



Opdateringsbeskrivelse

til

Version 3.74



Opdateringsbeskrivelse

Udgivet	Oktober 2008
Redaktør	Esben Andersen
Tryk	Dansk Landbrugsrådgivning, Landscentret, Kommunikation
Udgiver	Dansk Landbrugsrådgivning, Landscentret, Landbrugs-IT Bestilling via telefon 87 40 50 00

Hotline

Dansk Landbrugsrådgivning, Landscentret tilbyder hotline på telefon 7015 5015.
Du kan også kontakte os via e-mail dlbr-hotline@landscentret.dk
Ved henvendelse til hotline beder vi dig oplyse navn og licensnummer.

Service

Hotline yder hjælp til spørgsmål af generel teknisk karakter og til den faglige anvendelse af programpakken.

Åbningstider

Mandag til torsdag fra kl. 08.00 - 16.00 og fredag fra kl. 08.00 - 15.30. Endvidere er der mulighed for generelle spørgsmål mandag til torsdag fra 16.00 – 17.00

Pris

Se nederst på prislisen for DLBR IT. (Kan findes via cd'en eller på www.landscentret.dk – DLBR IT

Hotline fra Dansk Landbrugsrådgivning, Landscentret er et supplement til hotlineservicen på landbrugscentrene.

Indholdsfortegnelse

Oversigt over opdateringer	4
PlantelT	5
Mark og Gødningsplan	5
Maskinjournal	14
Installationsvejledning	15

Oversigt over opdateringer

	Ændring	Udsendt til landmænd med:
Version 3.74. Udsendt oktober 2008		
ØkonomiT	Udsendte serviceopdateringer	
PlantelT	Ny version	X
SvineIT	Udsendte serviceopdateringer	
KvægIT		
Version 3.73. Udsendt juli 2008		
ØkonomiT	Udsendte serviceopdateringer	
Budget	Udsendte serviceopdateringer	X
Bedriftsplan	Udsendte serviceopdateringer	X
PlantelT	Udsendte serviceopdateringer	
SvineIT	Udsendte serviceopdateringer	
KvægIT	Ny version	X
Version 3.72. Udsendt marts 2008		
ØkonomiT	Udsendte serviceopdateringer	
PlantelT	Udsendte serviceopdateringer	
SvineIT	Ny SQL version	
KvægIT	Udsendte serviceopdateringer	
Version 3.71. Udsendt oktober 2007		
ØkonomiT	Udsendte serviceopdateringer	
PlantelT	Ny version	X
SvineIT	Udsendte serviceopdateringer	
KvægIT	Udsendte serviceopdateringer	
Version 3.70. Udsendt april 2007		
ØkonomiT	Udsendte serviceopdateringer	
PlantelT	Udsendte serviceopdateringer	
SvineIT	Ny SQL version	X
KvægIT	Udsendte serviceopdateringer	

En ny version udsendes altid til centre og landbrugsskoler.

Før indlæsning af opdatering

Husk at sikre en kopi af dine data inden du indlæser opdateringen.

PlantelT

Mark og Gødningsplan

Generelt

Før du installerer

Husk altid at udlæse sikkerhedskopi af dine data, inden du installerer.

Opdatering af landsnormer

Hvis servicepakke 9 til version 3-71-3.73 er indlæst, er der ingen nye landsnormer til import. Hvis servicepakke 9 ikke er indlæst, vil der blive indlæst nye landsnormer, når programmet startes første gang.

Normansvarlige konsulenter

Hvis der foretages tilretninger i lands- eller vejledernormerne efter normerne er indlæst, skal vejledernormerne efterfølgende eksporteres og distribueres til de øvrige brugere.

Hvis der ikke foretages tilretninger af normerne, er det ikke nødvendigt at distribuere vejledernormerne, men de bør eksporteres, så der altid findes et eksporteret vejledernormsæt, der indeholder de nyeste vejleder- og landsnormer.

Flytning af data mellem landmand og konsulent

Data fra landmand til konsulent

Når version 3.74 er indlæst på kontoret, kan ejendomsdata fra landmændenes pc'ere uden videre indlæses på kontorets arbejdspladser.

Data fra konsulent til landmand

Når version 3.74 er indlæst på kontoret, kan ejendomsdata først flyttes til en landmands PC, når denne er opdateret til samme version.

Indhold

Denne opdatering indeholder nyt til gødningsplanlægnings sæsonen 2008/2009 samt opsamling af indholdet i de udsendte serviceopdateringer 1 til 9 til version 3.71 -3.74

Nyt i DLBR Mark

- 4% pligtige efterafgrøder
- Randzoner
- Husdyrgodkendelser
- Korrektion af kalium i gødning ud fra sammensætningen af foderrationen til kvæg
- Alle udskrifter opdateret til nyt layout
- Normer og Skema A og Gødningsregnskab til 2009

- Gødnings- og Husdyrindberetning (GHI) for 2008
- PDF-udskrifter. Nu med samling af udskrifter og lagring i Sharepoint

Normer og lovpligtige udskrifter

Normer blev ajourført med servicepakke 9 til 3.71-3.73 og er uændret i forhold til denne.

Udskrifterne Skema A og Gødningsregnskab og B1 er opdateret til 2009.

Opdatering af husdyrhold

Når du åbner ejendommen efter indlæsning af denne version af programmet, vil husdyrholdene i 2009 automatisk være opdateret med nye produktionsniveauer og normværdier.

Med denne version er programmet således opdateret med nye husdyrgødningsnormer og normer til beregning af kvælstofkvoten for 2009.

4% pligtige efterafgrøder

Programmets beregning af efterafgrødekravet er styret af bedriftens samlede areal (matrikulære areal + forpagtet – bortforpagtet), som du indberetter på fanen Regler. Ligeledes udnyttes indtastet økologisk autorisationsnummer (flyttet til fanen Grundoplysninger) til at bestemme efterafgrødekravet for økologiske brug.

Indstillinger 6

Forudsætninger vedr. plantedække

Bedriftens samlede areal:
(matrikulære areal + tilforpagtet -
bortforpagtet)

under 10 ha

under 30 ha

30 ha eller mere

Programmet antager, at bedriften er underlagt de regler, der gælder for over 30 ha, indtil du angiver det matrikulære areal.

For bedrifter med et samlet areal på 30 ha eller mere er efterafgrødekravet opdelt i et 4% krav, som skal opfyldes med pligtige efterafgrøder i indeværende år, og i et 'restkrav' som fortsat kan opfyldes med vintergrønne marker eller tidligere års overskud. Dette fremgår af fanen Regler.

Opdateringsbeskrivelse - PlantelT

Regler vedr. plantedække

	Ha	%	Ha	Ha	
Efterafgrødegrundareal	100,00				ha
Efterafgrødekrav					
4% efterafgrødekrav		4,00	4,00		
Efterafgrødekrav (2-14%)		6,00		6,00	%
- Reduktion pga. grønne marker				-4,00	4,00 ha
Husdyrgodkendelsesordning					
<hr/>					
Samlet efterafgrødekrav			4,00	+ 2,00	
Efterafgrødeareal i år			4,00	+ 2,00	ha
Efterafgrødeoverskud fra tidligere år				0,00	
<hr/>					
Efterafgrødeoverskud efter i år				0,00	

Arealer med pligtige efterafgrøder i markplanen skal alle have kode 968. Det fungerer på den måde, at disse arealer første bruges til at opfylde 4% kravet. Når 4% kravet er opfyldt, indgår de resterende arealer med efterafgrøder i opfyldelsen af det generelle krav.

Med et nyt afkrydsningsfelt 'mest mulig vintergrønne marker' kan du for bedrifter på 30 ha eller mere få programmet til at beregne det maksimale areal, der kan erstattes af grønne marker.

Der anvendes vintergrønne marker til reduktion af pligtig efterafgrøder i mest muligt omfang:

Hvis det aktuelle efterafgrødeareal er større end 4 % efterafgrødekravet, vil det overskydende efterafgrødeareal reducere det areal, der kan opfyldes med vintergrønne marker.

Eksempel: Efterafgrødekravet er 10 ha, hvoraf de 4 ha er et 4 pct.'s krav. I markplanen er der 6 ha med efterafgrøder, hvilket er 2 ha mere end 4% kravet. Dette betyder, at der maksimalt kan foretages reduktion på 4 ha af de i alt 6 ha i 'restkravet'.

Opdateringsbeskrivelse - PlantelT

Bemærk, at du skal selv sikre, at du har det nødvendige areal med grønne marker i din markplan.

Når du udarbejder markplanen, skal du udover det kendte nøgletal 'Efterafgrødeoverskud efter i år' også holde øje med nøgletallet '4% kravet opfyldt'. Her kan du løbende se, om din plan opfylder 4% kravet og randzonekravet.

Grønne marker		Efterafgrødeoverskud fra tidl. år	0,00 ha
Efterafgrødekrav i alt	6,00 ha	Efterafgrøde i alt	6,00 ha
Efterafgrødeoverskud efter i år	0,00 ha	Efterafgrødekrav i alt	6,0 %
Efterafgrødekrav (4%)	4,00 ha	4% kravet opfyldt	Ja
Efterafgrødekrav (randz.)	ha		

Randzoner

På fanen Regler angiver du det areal, du ønsker at tilmelde som randzone. Her vises indregningen i efterafgrødekravet, som skal opfyldes i år.

Randzoner ved vandløb, søer eller Natura 2000			
Tilmeldt ha:	<input type="text" value="0,10"/>	Randz., 10 m-20 m bred	0,1-0,19 ha
		Øget kvote	2 %
		Efterafgr.krav	4 %

Programmet lægger automatisk den ekstra kvote til. Bemærk at ekstra kvote kun beregnes på basis af den samlede kvote for arealer, der indgår i efterafgrødegrundarealet.

I konsekvensblokken til Markplan og Gødskning findes nøgletal, der viser ekstra kg N.

Randzone			
Tilmeldt	Ja	Øget N-kvote	2 %
Øget efterafgr.krav	4,0 %	Øget N-kvote	82,49 kg

Efterafgrøder fra randzone er ikke omfattet af et efterafgrødekrav. Programmet håndterer dette automatisk.

Total C og N, samt N-min analyser

I Markplan billedet (Opsætning: Jordbundsanalyse) kan du nu indtaste pct. total C og N, samt kg N-min. I forbindelse med kvægbbrug med 2,3 DE er der krav om analyser af total N eller N-min i jorden.

Parcelnr til Enkeltbetaling

I Markplan billedet (Opsætning: Afgrøde Enkeltbet) er der indsat en søjle til Parcelnr. Det er en oplysning, som blev indført sidste år i forbindelse med Enkeltbetaling. Oplysninger om parcelnr. findes i vejledningen for Enkeltbetaling.

Type 1 korrektion for malkekøer

Reglerne er ikke ændret, men programmet vælger nu automatisk det, der er mest fordelagtigt. Når du ændrer ydelsen, sættes korrektionen automatisk til type 1. Hvis ydelsen er over normen, anvendes en faktor lig 1, så kvælstofmængden forbliver på normværdi, mens der korrigeres ned ved ydelser under normen.

Indeks for kaliumindhold i kvæggødning

For kvæg kan du på fanen Besætning i Gødskning billedet anføre, hvor stor en andel græsset udgør af grovfoderet, og dermed foretage en korrektion af kaliumindholdet i gødningen i forhold til normindholdet.

Det giver mulighed for et mere præcis restbehov af kalium før optimering med handelsgødning.

Kalium korrektion	Husdyrart	Staldsystem
(Ingen)	St.r. årskøer	Bindestald, gødningsrist
(Ingen)	1,00	Bindestald, gødningsrist
25 - 50 % græs af grovfoder	1,00	Bindestald, gødningsrist
50 - 75 % græs af grovfoder	1,20	
over 75 % græs af grovfoder	1,30	
Under 25 % græs af grovfoder	0,80	

Afsat gødning – låsning af indhold

Ved afsætning af gødning er der ofte et ønske om at låse indholdet fast ved at indtaste en korrigeret værdi. Du kan nu få det beregnede indhold kopieret over i 'korr' søjlerne ved at afkrydse i søjlen 'Opret korr.'

versigt 1		Justering 2		Analyse 3		Modtaget 4		Afsat 5		Ekstra tilledning 6	
Dato	Opret korr.	Til	Mængde (t)	Dyreenheder (DE)		Næring					
				Ber.	Korr.	N	N-korr.	NH4-N	P	P-korr.	
22-10-2007	<input checked="" type="checkbox"/>	Lars	100,00	5,48	5,48	6,19	6,19	3,70	0,94	0,94	
22-08-2007	<input type="checkbox"/>	Lars	20,00	1,10	→	6,27	→	3,71	0,94	→	

Anden organisk gødning ved iblanding husdyrgødning

Anden organisk gødning skal fortsat opgøres for sig til gødningsregnskabet i 2009. Ved iblanding husdyrgødning og iblanding biogas- eller forarbejdningsanlæg er det nu blevet muligt rent regnskabsteknisk at overføre anden organisk gødning til husdyrgødning.

Fra et lager med anden organisk gødning kan du nu oprette en afsætning af den gødningsmængde, som iblandes husdyrgødning. I lagerne med husdyrgødning eller biogas- eller forarbejdningsprodukter oprettes en modtagelse af typen 'overført anden org. gødn.'

Husdyrgodkendelse

I Ejendom billedet er tilføjet der en ny fane, Husdyrgodkendelse, hvor du kan indberette vilkår fra en husdyrgodkendelse.

Vilkårene kan du så rundt i programmet (i konsekvensblokken) sammenholde med aktuelle værdier i årets plan.

Ekstra pligtige efterafgrøder

De indgår som 'almindelige' pligtige efterafgrøder, der kan opfyldes ved overskud fra tidligere år. Der indregnes 17/25 kg eftervirkning.

Reduktion af N-kvoten

I Gødskning billedet kan du få vist reduktionen i kg N i konsekvensblokken (Nøgletalsgruppen N-regnskab). Reduktionen er indarbejdet i nøgletallet 'Maks. N i handelsgødning efter prognose' ved at 'loftet' sænkes med det aftalte fradrag.

Maksimal tilførsel af fosfor

I forbrugt fosfor i organisk gødning ('Forbrug af kg P i org.') medregnes de gødningslagre, hvor du på fanen Lagre har markeret, at de indgår i godkendelsen.

I nøgletalsgruppen Husdyrgodkendelse i konsekvensblokken kan du følge med i, om forbrugt ligger inden for vilkårene om maksimal tilførsel af fosfor.

Husdyrgodkendelse

Max. kg P i org. (vilkår)	5000	kg
Forbrug af kg P i org.	2136	kg

Kvælstoffølsomme indvindingsområder

Hvis der under vilkårene er truffet aftale om miljøgræs i nitratfølsomme indvindingsområder, kan du i markplanen for de enkelte marker anføre, om de er en del af indvindingsområdet.

Markplan					
2 ud af 2 marker					
Marknr	Marknavn	N-følsomindv.omr.	Forbrugt	ha	Afgrøde
1-0		A	Vårbyg til malt	36,50	Vårbyg til malt
		(Ingen)	Vårbyg til malt	36,50	E. afg græs(nedm.) s. efter høst
3-0		Opland	Vinterhvede	60,00	Vinterhvede

Husdyrgodkendelse		
Miljøgr. krav for A	9,65	ha
Miljøgr. i markpl. for A	36,50	ha

I nøgletallene kan du kontrollere, om du har tilstrækkeligt areal med miljøgræs.

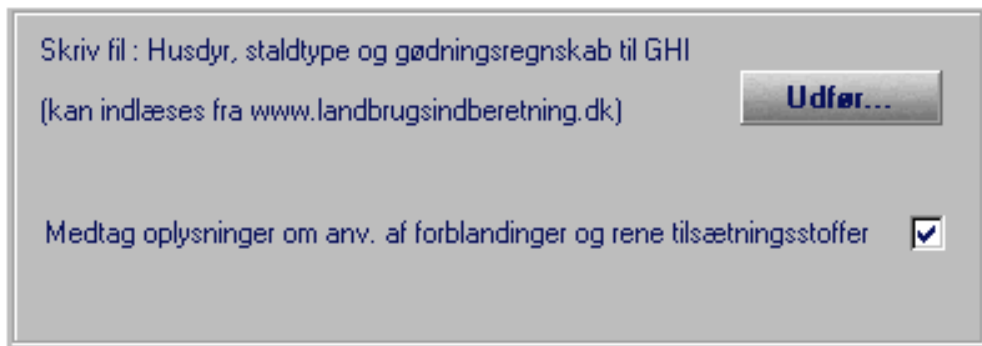
Upload til Gødnings- og Husdyrindberetning (GHI)

Du kan oploade husdyroplysninger og gødningsoplysninger til den fælles husdyr- og gødningsindberetning (GHI) for planperiode 2007/08. Det fungerer på samme måde som sidste år.

På besætningsfanen skal du sikre dig, at husdyrholdene er opdelt i de nødvendige CHR- og besætningsnumre. Undtaget er heste (ikke med i CHR) og husdyrarter, der ikke er ejet af det aktuelle cvr-nummer. For disse hold indtastes 0 i CHR- og besætningsnummer.

Udlæs fil til upload i GHI

Fra fanen Udlæs billedet Ejendom kan du danne en fil med dine data til indlæsning i GHI.



Skriv fil : Husdyr, staldtype og gødningsregnskab til GHI
(kan indlæses fra www.landbrugsindberetning.dk)

Udfør...

Medtag oplysninger om anv. af forblandinger og rene tilsætningsstoffer

Husk at angive om oplysninger om anvendelse af forblandinger og rene tilsætningsstoffer skal medtages.

På www.Landbrugsindberetning.dk kan du fra forsiden under 'Andre funktioner' uploade dine data.

Specielt for kvægbrugere:

Oplysninger om produktionsomfanget i gødningsregnskabsperioden kan du ligeledes finde på www.Landbrugsindberetning.dk. Under 'Andre funktioner' kan du få vist opgørelsen fra dyreregistrering med beregnet produktionsomfang. Disse tal kan du indtaste i DLBR Mark og tilføje staldsystemer og derved få beregnet korrekt antal DE og normproduktion af kvælstof, inden du uploader data.

Papir indberetning

Hvis du vælger at foretage indberetningen på papir, kan du anvende udskriften 'GHI 3.0 Gødningsregnskab'. Du skal dog selv anføre eventuelle ændringer for CHR-oplysningerne (afsnit 2.1 – 2.4) i udskriften, idet disse oplysninger ikke findes i DLBR Mark. Hvis du har overførselsaftaler, skal Skema B1 medsendes.

Ved indberetning på papir skal du huske at underskrive på forsiden.

Udskrifter

PDF- til arkiv

Det er nu muligt at samle et sæt udskrifter i samme PDF-fil.

Ligeledes kan en samling af PDF-filer arkiveres direkte i Sharepoint.

Opdateringsbeskrivelse - PlantelT

Gem udskrifter som PDF ✕

Samlet i én PDF-fil

Indtast selv:

Benyt standard filarkiv:

Benyt SharePoint arkiv:

Undermappe:

Sti til arkiv:

Maskinjournal

Der er ikke nogen ændringer i Maskinjournal, men programmet er opdateret på grund af ændringer i den fælles medlemsdatabase til Mark og Maskinjournal.

Installationsvejledning

Landmænd

Cd'en har automatisk start.

I menuen vælges punktet "Installation".

Hvis din cd ikke starter automatisk, kan du starte installationen manuelt. Dette gøres ved at dobbeltklikke på:

1. *Denne Computer*
2. *Cd-drevet (navn og versionsnummer på cd'en vises)*
3. *Ikonet*

Arbejdspladser i Centernet

Når din Centernet administrator har ajourført Centernet vil din arbejdsplads automatisk blive opdateret, næste gang du starter programmet på din pc.

Databasekonverteringer i denne opdatering

	Niveau	
	Land	Medlem
ØkonomiT		
PlantelT		
Markjournal og Gødningsplan		X
Maskinjournal		X
Grønt Regnskab		
SvineIT		
KvægIT		
Menu		

Databaseadgang

Sammen med installation af programmet opdateres databaseadgang til de underliggende databaser. Databaseadgang består af komponenterne: Dao/Jet, ODBC og BDE.

Styresystem

Programpakken kan installeres og afvikles under:

- Windows NT (version 4)
- Windows 2000 Professionel
- Windows XP Professionel
- Windows Vista Business

Windows 98 og Windows Me

Denne version kan ikke anvendes til Windows 98 og Windows Me.

