




Dansk Landbrugsrådgivning


DLBR IT



Opdateringsbeskrivelse

til

Version 3.71



Opdateringsbeskrivelse

Udgivet	Oktober 2007
Redaktør	Esben Andersen
Tryk	Dansk Landbrugsrådgivning, Landscentret, Kommunikation
Udgiver	Dansk Landbrugsrådgivning, Landscentret, Landbrugs-IT Bestilling via telefon 87 40 50 00

Hotline

Dansk Landbrugsrådgivning, Landscentret tilbyder hotline på telefon 7015 5015. Du kan også kontakte os via e-mail dlbr-hotline@landscentret.dk. Ved henvendelse til hotline beder vi dig oplyse navn og licensnummer.

Service

Hotline yder hjælp til spørgsmål af generel teknisk karakter og til den faglige anvendelse af programpakken.

Åbningstider

Mandag til torsdag fra kl. 08.00 - 16.00 og fredag fra kl. 08.00 - 15.30. Endvidere er der mulighed for generelle spørgsmål mandag til torsdag fra 16.00 – 17.00

Pris

Se nederst på prisen for DLBR IT. (Kan findes via cd'en eller på www.landscentret.dk – DLBR IT)
Hotline fra Dansk Landbrugsrådgivning, Landscentret er et supplement til hotlineservicen på landbrugscentrene.

Indholdsfortegnelse

Oversigt over opdateringer	4
ØkonomiT – herunder Bedriftsplan	5
PlantelT	6
Mark og Gødningsplan	6
Maskinjournal	14
Installationsvejledning	15

Oversigt over opdateringer

	Ændring	Udsendt til landmænd med:
Version 3.71. Udsendt oktober 2007		
ØkonomiT	Udsendte serviceopdateringer	
PlantelT	Ny version	X
SvinelT	Udsendte serviceopdateringer	
KvægIT	Udsendte serviceopdateringer	
Version 3.70. Udsendt april 2007		
ØkonomiT	Udsendte serviceopdateringer	
PlantelT	Udsendte serviceopdateringer	
SvinelT	Ny SQL version	X
KvægIT	Udsendte serviceopdateringer	
Version 3.69. Udsendt marts 2007		
ØkonomiT ekskl. Bedriftsplan	Udsendte serviceopdateringer	
Bedriftsplan	Ny version	X
PlantelT		
Markjournal og Gødningsplan	Ny version	X
Maskinjournal	Ny version	X
Grønt Regnskab	Udsendte serviceopdateringer	X
SvinelT	Udsendte serviceopdateringer	
KvægIT	Ny version	X
Version 3.68. Udsendt september 2006		
ØkonomiT inkl. Bedriftsplan	Ny version	X
PlantelT		
Markjournal og Gødningsplan	Ny version	X
Maskinjournal		X
Grønt Regnskab		X
SvinelT	Ny version	X
KvægIT	Ny version	X

En ny version udsendes altid til centre og landbrugsskoler.

Før indlæsning af opdatering

Husk at sikre en kopi af dine data inden du indlæser opdateringen.

ØkonomiIT – herunder Bedriftsplan

Budget og periodeopgørelse

Anden virksomhed

Budget (og periodeopgørelse) er udvidet med nye sammendraglinier til Anden virksomhed 3 – 7 og anden virksomhed omfatter nu Udlejning og Anden virksomhed 1 – 7.

Herudover er der nu mulighed for at opsamle investeringer samt afskrive for sammendraglinierne i balancen.

Funktionaliteten beskrives nærmere på hjemmesiden DLBR IT – Budget – Faglige artikler.

Her beskrives hvordan du kan variere detaljeringsgraden i anden virksomhedsindkomst i budget, periodeopgørelse og budgetkontrol – efter behov.

Artiklen retter sig specielt mod budgettet, så der kan laves en god budgetkontrol – både i Ø90 og DLBR Økonomi på PC.

Likviditetsbudget
01-01-2007 - 31-12-2007 alt. 0

M	Likviditet	Resultat	0	1	2	3	4	5	6	7
Indtægter	0	0								
Udgifter	0	0								
Indbetalt dækningsbidrag	0	0								
Konstante kapacitetsudgifter	0	0								
Likviditet af primær drift	0	0								
Allokabelt EU-støtte	0	0								
Anden indtjening	92.000									
Anden indtjening / kapitalindkomst	0									
Udlejning	38.000									
5000 00 Udlejningsejendomme	9	0								
8271 00 Omsætning	1	72.000								
8275 00 Andre indtægter	1	3.000								
8279 00 Lagerforskydning		0								
8280 00 Værekøb og materialer	2	-24.000								
8287 00 Vedligehold	2	-12.000								
Diverse, Udlejning		0								
Anden virksomhed 1	38.000									
Diverse, Anden virksomhed 1										
Anden virksomhed 2										
Anden virksomhed 3										
5001 93 Resultat anden virksomhed 3										
8220 00 Anden virksomhed 3										
8221 00 Nettoomsætning										
8222 00 Andre indtægter										
8223 00 Værekøb og materialer										
8224 00 Lagerforskydninger m.v.										
8225 00 Kapacitetskonstruktions										
8226 00 Kapacitetskonstruktions										
Diverse, Anden virksomhed 3										
Anden virksomhed 4										
Anden virksomhed 5										
Anden virksomhed 6										
Anden virksomhed 7										
Finansieringsudgifter i alt										

Anden virksomhed – vælg detaljeringsgrad:

1. Du kan lave budget og budgetkontrol under otte selvstændige sammendraglinier
2. Sådan vælger du de "rigtige" omsætningskonti

PlantelT

Mark og Gødningsplan

Generelt

Før du installerer

Husk altid at udlæse sikkerhedskopi af dine data, inden du installerer.

Opdatering af landsnormer

Når programmet startes første gang, vil der blive indlæst nye landsnormer.

Normansvarlige konsulenter

Hvis der foretages tilretninger i lands- eller vejledernormerne efter normerne er indlæst, skal vejledernormerne efterfølgende eksporteres og distribueres til de øvrige brugere.

Hvis der ikke foretages tilretninger af normerne, er det ikke nødvendigt at distribuere vejledernormerne, men de bør eksporteres, så der altid findes et eksporteret vejledernormsæt, der indeholder de nyeste vejleder- og landsnormer.

Flytning af data mellem landmand og konsulent

Data fra landmand til konsulent

Når version 3.71 er indlæst på pc'erne på kontoret, kan ejendomsdata fra landmændenes pc'er uden videre indlæses på kontorets pc'er.

Data fra konsulent til landmand

Når version 3.71 er indlæst på kontorets pc'er, kan ejendomsdata først flyttes til en landmands PC, når denne er opdateret til samme version.

Indhold

Denne opdatering indeholder nyt til gødningsplanlægnings sæsonen 2007/2008 samt opsamling af indholdet i de udsendte serviceopdateringer 1 til 5 til version 3.69/3.70

Nyt i DLBR Mark

- Nye landsnormer
- Miljøordninger, OM og MB tilsagn
- Blokopdelte marker
- Jordbundsanalyse udskrift

Nyt i DLBR Gødningsplan

- Regler, kvælstofkvote og husdyrgødningsnormer til 2007/08
- Mulighed for at indtaste maksimalt antal dyreenheder pr. ha på enkelt marker
- Indtastning af eftervirkning fra ekstra aftalt efterafgrøder
- Flere oplysninger i fanerne Fordeling og Gødningstildeling
- Nu tilføjet næringsstof som sumlinie i Gødningstildeling
- Nu lettere indtastning af aktuelt produktionsniveau i fanen Besætning
- Gødnings- og Husdyrindberetning (GHI) for 2007
- Standardarkiv til PDF-udskrifter

DLBR Mark

Normer

Afgrøder:

Fabriksroer er tilpasset den nye afregning og der findes følgende udbyttelinier: kontraktroer, overskudsroer, sukkertillæg, renhedstillæg, fragttillæg, roeraffald og tilskudslinier.

Majs har fået nye betegnelser.

Majs til modenhed hedder nu kernemajs.

Silomajs hedder nu majshelsød.

Kolbemix hedder nu kolbemajs.

Husk selv at ændre søgeteksten.

Sortsgrupper:

Vinterrug er opdelt i 'Vinterrug alle.' og 'Vinterrug, hybrid', så det ikke længere er muligt at vælge en 'alm. rugsort' til afgrøden hybridrug.

Midler, udsød og maskiner:

Ajournført med nye og priser er opdateret.

Standardplaner:

Standardplaner er opdateret med nye midler og behandlingsforslag.

Udvidet med planer for spisekartofler, læggekartofler og stivelseskartofler

Opsætninger af billeder

Hvis du bedre kan lide at se nøgletallene i konsekvensblokken under hinanden i færre søjler, kan du nu under menupunktet Opsætninger og Konsekvensblok angive det maksimale antal søjler.

Når du under menupunktet Opsætninger og Rediger laver dine egne opsætninger, kan du endvidere indsætte et eller flere '(blanke)' nøgletal for derved at lave lidt 'luft' mellem mange tilvalgte nøgletal.

Miljøordninger og tilsagn

I markplanbilledet kan du i søjlerne OM, MB og Andet tilsagn anføre, hvilke tilsagn du har og hvornår de udløber. Der er lavet en opsætning 'Miljøordninger' til markplanbilledet.

Blokopdelte marker

Mange har sammenhængende marker, som er opdelt i flere marknumre, hvor opdelingen alene skyldes, at disse marker har forskellige bloknumre. Du kan nu oprette sådanne sammenhængende arealer som én mark og under denne anføre de bloknumre og tilhørende arealstykker, som marken består af. I den faglige markplan og gødningsplan vil du så kun se én mark. Ved elektronisk overførsel til Enkeltbetalingsansøgningen vil marken blive 'opsplittet', så der oprettes en mark med bloknummer og tilhørende areal for hver blok, du har indberettet. Øvrige oplysninger for marken så som afgrøder, jordtype m.v. bliver gentaget for hver mark.

I dialogen Blokopdelt mark under menuen Rediger Mark og Blokopdelt mark (Ctrl+Alt+B) kan du oprette blokstykkerne, der angives med bogstav, areal og bloknummer. Højreklik eller brug Ctrl+O for at tilføje en ny linie. Det samlede areal for blokstykkerne udgør markens areal. Når du returnerer til markplanbilledet er arealet i søjlen Ha nu låst, idet arealet er en sum af blokstykkerne. I søjlen Markblok vises antallet af bagvedliggende blokke.

Mark	Nr	Ha	Bloknr	Navn
12-0a	a	3,22	121212-44	Øvre eng
12-0b	b	1,33	666777-88	Nedre eng
Sum		4,55		

I udskriften Markplan vises en blokopdelt mark på følgende vis:

Mark	Navn	Ha	JB-nr.	Afgrøde
11-0		2,00	4	Vårbyg
12-0 a, b	engen	4,55	4	Vedv. græs, a
13-0		4,00	4	Vinterhvede

Husk, at nedlægge de marker, som du slår sammen i én mark med blokopdeling.

Pumpestation

Sammen med angivelse af om et areal kan vandes, kan du nu også anføre navn for pumpestation. Hvis du anvender programmet Vandregnskab på nettet, kan du ved overførsel af markplanen via Dansk Markdatabase få overført denne oplysning.

Pligtige efterafgrøder og 100% vintergrønne marker

Hidtil har du under fanen Regler på Ejendomsfanen skulle indtaste reduktion af efterafgrødekravet ved 100% grønne marker. Det skal du ikke længere. I stedet skal du nu på samme fane markere, at du er fritaget for regler om pligtige efterafgrøder.

Jordbundsanalyse udskrift

Du kan nu udskrive alle dine jordbundsanalysetal eller de seneste tal.

Ejendomscommentar

Når du opretter og skriver Ejendomscommentarer (se under Funktioner) kan du nu indsætte et link, hvis du har behov for at lave henvisning til et dokument.

Et hyperlink oprettes automatisk, når sti og dokument navn foranstilles med 'file:', f.eks. 'file:s:\temp\log.doc'.

DLBR Gødningsplan

Opdatering af husdyrhold

Når du åbner ejendommen efter indlæsning af denne version af programmet, vil husdyrholdene i 2008 automatisk være opdateret med nye normværdier (undtagen for slagtekyllinger).

Disse hold skal du genoprette i 2008. Endvidere skal du checke den anvendte slagtekyllingenorm i 2007 ved afvigende antal produktionsdage, da intervallet for produktionsdage er rykket mellem normerne, hvilket kan betyde, at du skal skifte til en af de andre normer for slagtekyllinger.

Max dyreenheder pr. ha

I markplanbilledet er tilføjet en søjle, hvor du kan angive et maksimalt antal dyreenheder pr. ha på den enkelte mark. Kan anvendes, når tilladte dyreenheder på marken er lavere end det generelle niveau for ejendommen.

Behovsfanen – nu er dyrkningshistorie valgt for nye marker

For nye marker sættes dyrkningshistorien nu automatisk til et niveau uden ekstra eftervirkning. Anvender du den faglige N-model, bør du altid bruge tid på at vurdere den aktuelle dyrkningshistorie for den nye mark.

Nedsat kvælstofkvote - direkte indtastning af procent

Du kan nu indtaste direkte i søjlen 'Ber. pct' i opsætningen 'Kvotefortale', når der er en aftale om nedsat kvælstofkvote på et areal.

Fordelingsfanen - søjler med tilført næringsstoffer

Som supplement til visning af 'tilført – behov' for den enkelte mark kan du nu få vist 'tilførte næringsstoffer', så direkte kan se mængden af tilførte næringsstoffer, når du opretter fordelingerne af husdyrgødning.

Gødningstildeling – nye sumlinier

Via et menupunkt under Vis kan du tilvælge det ønskede antal sumlinier. Navnlige visning af summen af tilførte næringsstoffer har været efterspurgt.



Endvidere er billedet udvidet med søjlerne Forfrugt og Sort, så

du kan tilrette den endelige gødningsplan ud fra disse oplysninger.

Aftalt ekstra efterafgrøder

Ekstra efterafgrøder, som kan være aftalt i forbindelse med miljøgodkendelser kan ikke håndteres som almindelige pligtige efterafgrøder (kode 968). Efterafgrøderne bør oprettes i markplanen som en alm. efterafgrøde (kode 969). Gødningsregnskabsfanen er derfor udvidet med en ny underfane Ekstra efterafgr (eftervirkn.), hvor du angiver den eftervirkning fra disse ekstra efterafgrøder, som du har forpligtiget dig til at fradrage i N-kvoten.



Beskrivelse	Hektar	Kg N/ha	Fradrag i alt, kg N
Ekstra efterafgr. (miljøgodk.)	10,00	17	170
Andet aftalt fradrag			100

Fradraget kan ses i udskriften Skema A samme sted, hvor du kan aflæse fradraget fra de almindelige pligtige efterafgrøder.

Modtaget og afsat gødning – kopier til måneder

På disse faner kan du kopiere en modtagelse/afgivelse til andre måneder via funktionen 'Kopier til måneder'. Funktionen kan med fordel anvendes på gødningslagre, hvor der løbende modtages eller afsættes gødning.

Nye nøgletal i Konsekvensblokken

Gruppen 'N-regnskab' er udvidet med:

- Modtaget kg N i alt
- Afsat kg N i alt
- Kg N ved afgræsning

Gruppen DE beregninger:

- DE i egen besætning før fradrag

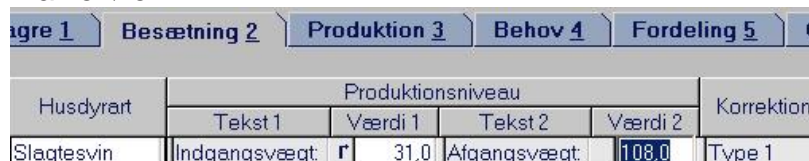
Slutlagerets størrelse (50 % lager check)

Det har vist sig, at kontrolberegningen af, at slutlageret ikke overskrider reglerne på området ved en fejl har medtaget interne gødningsmodtagelser. Dette har bevirket, at programmet har vist et større tilladt slutlager end reelt tilladt. Denne fejl er nu rettet og markeringen af overskridelse er gjort mere synlig med farveskift til røde tal ved overskridelse.

Bemærk at programmet fortsat ikke håndterer de specielle regler, der gælder for burhøns.

Produktionsniveau – standard/ type 1/ type 2

Du kan nu direkte på fanen Besætning indtaste det aktuelle produktionsniveau (mælkeydelse, ind- og afgangsvægt, aldre og produktionsdage). Fra 2007 skal normproduktionen af kvælstof korrigeres efter det aktuelle produktionsniveau. Dette gør programmet automatisk, når du ændrer værdierne, undtagen for malkekøer.



Husdyrart	Produktionsniveau				Korrektion
	Tekst 1	Værdi 1	Tekst 2	Værdi 2	
Slagtesvin	Indgangsvægt:	31,0	Afgangsvægt:	108,0	Type 1

For malkekøer gælder fortsat, at det er frivilligt at korrigere normproduktionen af kvælstof efter den aktuelle mælkeydelse. Når mælkeydelsen er lavere end normen, kan du derfor med fordel ændre normproduktionen af kvælstof til en type 1 korrektion. Du skal blot selv huske ændre korrektionen fra standard til en type 1.

Upload til Gødnings- og Husdyrindberetning (GHI)

Du kan oploade husdyroplysninger og gødningsoplysninger til den fælles husdyr- og gødningsindberetning (GHI) for planperiode 2006/07.

I forhold til sidste år er det nu muligt at medtage oplysningen om anvendelse af forblandinger og tilsætningsstoffer ved upload. Ellers fungerer det på samme måde som sidste år.

På besætningsfanen skal du sikre dig, at husdyrholdene er opdelt i de nødvendige CHR- og besætningsnumre. Undtaget er heste (ikke med i CHR) og husdyrarter, der ikke er ejet af det aktuelle cvr-nummer. For disse hold indtastes 0 i CHR- og besætningsnummer.

Udlæs fil til upload i GHI

Fra fanen Udlæs under Ejendomsfanen kan du danne en fil med dine data til indlæsning i GHI.



På www.Landbrugsindberetning.dk kan du fra forsiden under 'Andre funktioner' uploade dine data.

Specielt for kvægbrugere:

Oplysninger om produktionsomfanget i gødningsregnskabsperioden kan du ligeledes finde på www.Landbrugsindberetning.dk. Du skal dog ind bag ved forsiden ved at trykke på knappen 'Be-

gynd ny indberetning'. Under 'Andre funktioner' kan du få vist opgørelsen fra dyreregistrering med beregnet produktionsomfang. Disse tal kan du indtaste i DLBR Mark og tilføje staldsystemer og derved få beregnet korrekt antal DE og normproduktion af kvælstof, inden du uploader data.

Papir indberetning

Hvis du vælger at foretage indberetningen på papir, kan du anvende udskriften 'GHI 3.0 Gødningsregnskab'. Du skal dog selv anføre eventuelle ændringer for CHR-oplysningerne (afsnit 2.1 – 2.4) i udskriften, idet disse oplysninger ikke findes i DLBR Mark. Hvis du har overførselsaftaler skal Skema B1 medsendes.

Ved indberetning på papir skal du huske at underskrive på forsiden.

Udskrifter

PDF- elektronisk arkivering af udskrifter

Programmet er under menupunktet Opsætninger udvidet med en mulighed for at opsætte et Standard filarkiv, som så kan anvendes ved udskrivning af PDF-udskrifter.

I Standard filarkiv popop'en kan du definere en standard mappestruktur, hvor der kan indgå dynamiske mapper med aktuelt høstår og ejendomsnummer.

Besætningsoversigt

Udvidet med CHR - og Besætningsnumre for det enkelte husdyrhold, samt en summering af kg kvælstof og fosfor.

Maskinjournal

Nyt i DLBR Maskinjournal

- Opgavetyper er ajourført

Opgavetyper er ajourført med nye og udgåede opgaver. Priser er opdateret.

Installationsvejledning

Landmænd

Cd'en har automatisk start.

I menuen vælges punktet "Installation".

Hvis din cd ikke starter automatisk, kan du starte installationen manuelt. Dette gøres ved at dobbeltklikke på:

1. *Denne Computer*
2. *Cd-drevet (navn og versionsnummer på cd'en vises)*
3. *Ikonet*

Arbejdspladser i Centernet

Når din Centernet administrator har ajourført Centernet, vil din arbejdsplads automatisk blive opdateret næste gang du starter programmet på din pc.

Databasekonverteringer i denne opdatering

	Niveau	
	Land	Medlem
ØkonomiT		
PlantelT		X
SvinelT		
KvægIT		
Menu		

Databaseadgang

Sammen med installation af programmet opdateres databaseadgang til de underliggende databaser. Databaseadgang består af komponenterne: Dao/Jet, ODBC og BDE.

Styresystem

Programpakken kan installeres og afvikles under:

- Windows NT (version 4)
- Windows 2000 Professionel
- Windows XP Professionel
- Windows Vista Business

Microsoft har stoppet support af Windows 98 og Windows ME pr. 11. juli 2006.

På den baggrund er Landscentret ophørt med at understøtte Windows 98 og Windows Me.

Denne version kan ikke anvendes til Windows 98 og Windows Me.

