

Ny facilitet til beregning af foderforbrug til småkalve

Fanen *Kalvefodring* beregner småkalvenes foderforbrug bagud i tid. Dette sikrer en lettere og mere præcis registrering af foderforbruget på de forskellige dyregrupper.

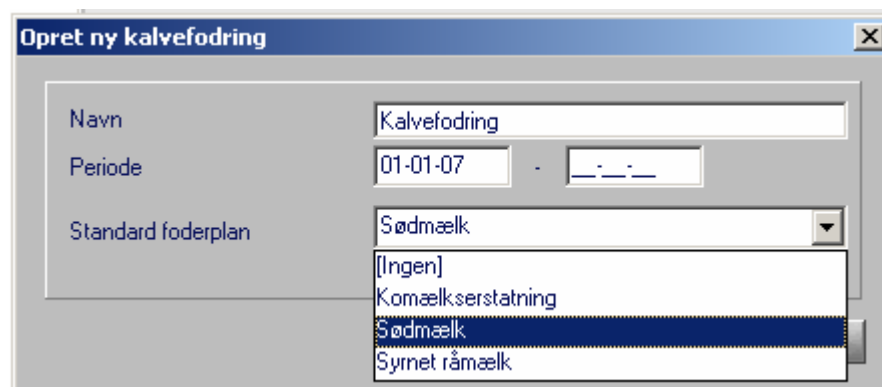
Funktionen *Kalvefodring* findes under den lodrette fane *Kontrol*.



Figur 1. Kalvefodringsfanen

Vælg den lodrette fane *Kontrol* og derefter fanen *Kalvefodring*. Tryk på "Opret kalvefodring".

Vælg startdato for kalvefodringen. Det er ikke nødvendigt at indtaste slutdato.



Figur 2. Opret kalvefodring

Vælg som udgangspunkt en standard foderplan og tilret den eller opret en foderplan helt fra bunden. Det er vigtigt, at man løbende vurderer, om kalvefodringen stemmer overens med den faktiske fodring i besætningen.

Kalvefodring beregner nu foderforbruget for gruppen af dyr, der er 84 dage og derunder. Derfor skal disse ikke længere indgå i den øvrige foderopgørelse, og de fodermidler, som kun bruges til småkalvene, skal tages ud af foderopgørelsen for kvier og tyre.

Dog skal man være opmærksom på, at hvis der er fodermidler, som er gennemgående for småkalve og kvier/tyre, skal disse oprettes både i kalvefodring og i foderopgørelsen for de pågældende dyretyper.

Hvis der indgår sødmælk i *Kalvefodring*, vil mængderne herfra bliver overført til fanen *Mælk* under *Produktionsopgørelse*.

Produktionsopgørelse

Generel Statusvægte Mælk

Ændringer vil gælde alle produktionsopg.

Mejerital opdateret til: 28-01-07

Måned	Til mejeri				Mælkepris		Hj. forbrug	Hjemmeforbrug registreret		Pris
	Kg mælk	Fedt %	Prot. %	Lev. %	Bereg.	Reg.	Beregnet Kg	Opfodret Kg	Kasseret Kg	
Jul-2006	108915	4,23	3,29	94,4	2,12		2807	5270	1200	1,66
Aug-2006	108678	4,26	3,32	94,7	2,40		8404	5270	800	1,66
Sep-2006	105050	4,45	3,42	94,2	2,49		10738	5270	1200	1,66

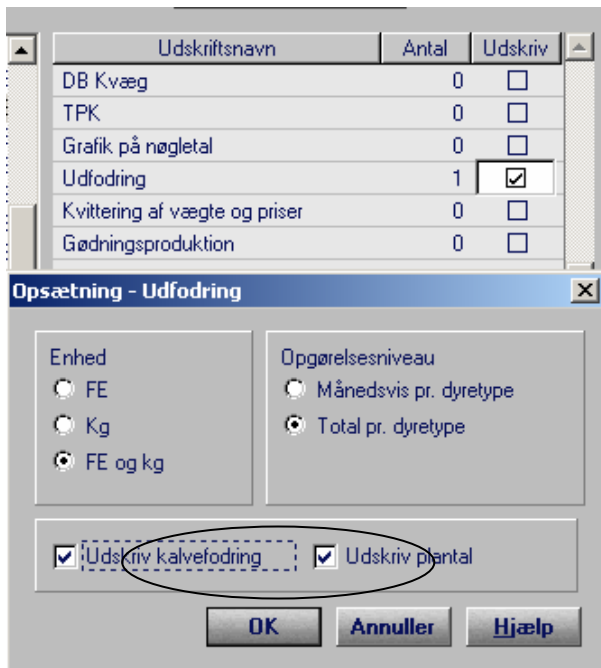
Figur 3. Mælkefanen

Mængderne fra *Kalvefodring* indgår som *Opfodret* under *Registreret hjemmeforbrug*. Det er stadig vigtigt at evt. kasseret mælk indtastes manuelt under fanen *Mælk*. Det vil sige, når der er oprettet en kalvefodring, bliver ydelsen beregnet som leverance til mejeri + bidrag fra kalvefodring + kasseret mælk. Vær opmærksom på, at dette ofte vil medføre en forskel over til ydelsen ifølge Ydelseskontrollen.

Kalvefodring har bl.a. betydning for følgende udskrifter under *Produktionsopgørelse*:

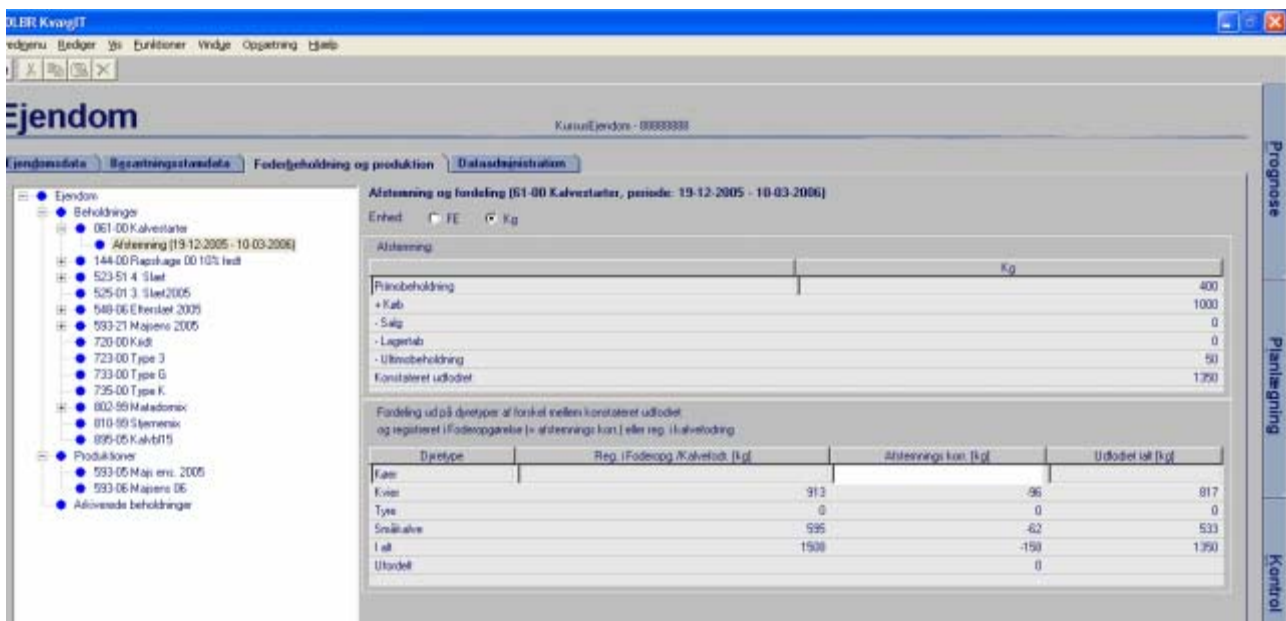
- *TPK* og *DB-Kvæg*, hvor *Kalvefodring* har betydning for foderomkostninger og hjemmeforbrug af sødmælk
- På *Udfodring* vises småkalvenes foder under en selvstændig dyretype, og ikke som hidtil under kvier og tyre
- Ved overførsel til Nøgletalstjek.

For at se betydningen på udskriften *Udfodring* skal der først sættes "flueben" i *Udskriv kalvefodring* under *Opsætning*.



Figur 4. Udskriv kalvefodring

Kalvefodring bidrager med registreret forbrug i afstemningsmodulet på lige fod med Foderopgørelsen. Se figur 5.



Figur 5. Afstemning